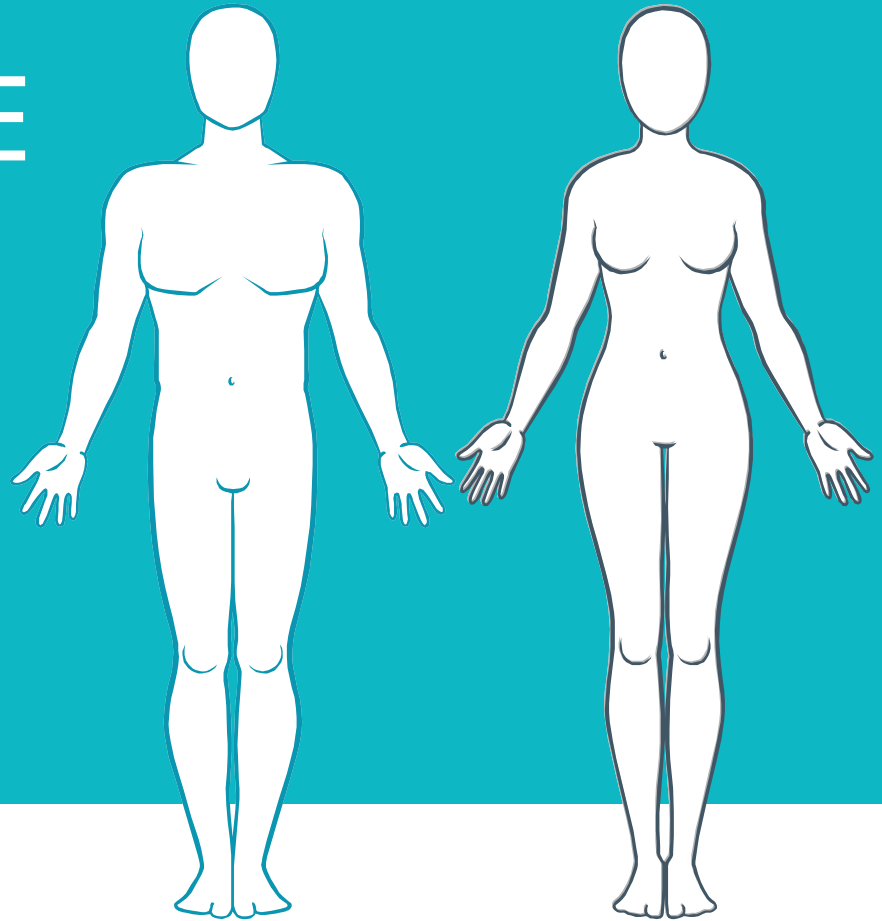


# PROGRAMA DE PROTEÇÃO À SAÚDE



**TRT 11ª REGIÃO**  
AMAZONAS & RORAIMA



## CONTEXTUALIZAÇÃO

- ▷ **RESOLUÇÃO CSJT Nº 141/2014;**
- ▷ **RESOLUÇÃO CNJ Nº 207/2017;**
- ▷ **I SEMINÁRIO DE SAÚDE DE SERVIDORES E MAGISTRADOS DO PODER JUDICIÁRIO.**

# 1. INDICADORES 2018

Relacionados à Saúde Ocupacional e Acidentes de Trabalho - Res. CSJT Nº  
141/2014

0%

## Acidentes de Trabalho

Fluxo de acompanhamento e notificação

34%

## Índice de Frequência Servidores

Nº de servidores com pelo menos uma licença saúde no período: 328  
Nº de servidores ativos no último dia do ano: 960

28%

## Índice de Frequência Magistrados

Nº de magistrados com pelo menos uma licença saúde no período: 17  
Nº de servidores ativos no último dia do ano: 61

852

Dias de ausência por motivo de doença em pessoa da família (servidor)

7997

Dias de ausência para tratamento da própria saúde (servidor)

148

Dias de ausência por motivo de doença em pessoa da família (magistrado)

339

Dias de ausência para tratamento da própria saúde (magistrado)

852

Dias de ausência por motivo de doença em pessoa da família (servidor) **n = 960 - 0,88**

7997

Dias de ausência para tratamento da própria saúde (servidor) **n = 960 - 8,12**

148

Dias de ausência por motivo de doença em pessoa da família (magistrado) **n = 61 - 2,42**

339

Dias de ausência para tratamento da própria saúde (magistrado) **n = 61 - 5,55**

## INDICADORES DE ACIDENTE DE TRABALHO E ABSENTEÍSMO

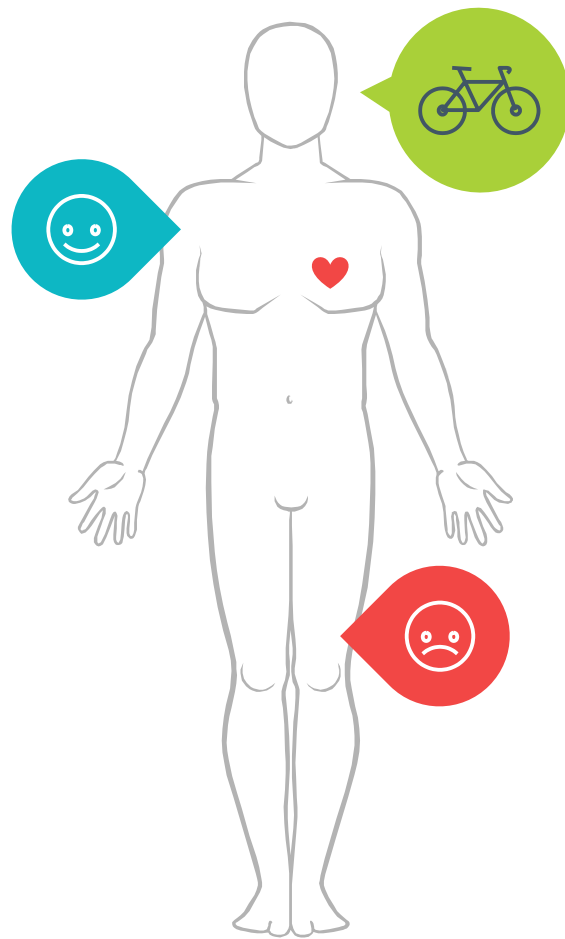
| INDICADORES DE ACIDENTE DE TRABALHO (%) | INDICADORES DE ABSENTEÍSMO (%) |            |                       |            |                     |            |                     |            |                      |            |                 |            |
|---|--------------------------------|------------|-----------------------|------------|---------------------|------------|---------------------|------------|----------------------|------------|-----------------|------------|
|   | Índice de Frequência           |            | Índice de Absenteísmo |            | CID 10 - Capítulo 5 |            | CID 10 - Capítulo 9 |            | CID 10 - Capítulo 13 |            | CID 10 - Cap 21 |            |
|   | Servidor                       | Magistrado | Servidor              | Magistrado | Servidor            | Magistrado | Servidor            | Magistrado | Servidor             | Magistrado | Servidor        | Magistrado |
| Taxa de Incidência                      | 34,167                         | 27,869     | 2,56047               | 2,218      | 0,38571             | 0          | 0,12008             | 0,22769    | 0,4158               | 0,01366    | 0,54543         | 0,68761    |

## INDICADORES RELATIVOS AO PCMSO

| Magistrados e servidores com deficiência (%) | Índice de realização de EPSs (% servidores) | Índice de realização de EPSs (% magistrados) | Prevalência de servidores readaptados e com restrição funcional (%) | Prevalência de magistrados com restrição funcional (%) |
|--|---|--|---|--|
| 2,644  | 62,990                                      | 45,000                                       | 0,000   | 0,000  |

# 2. PERFIL DE ADOLESCENTES

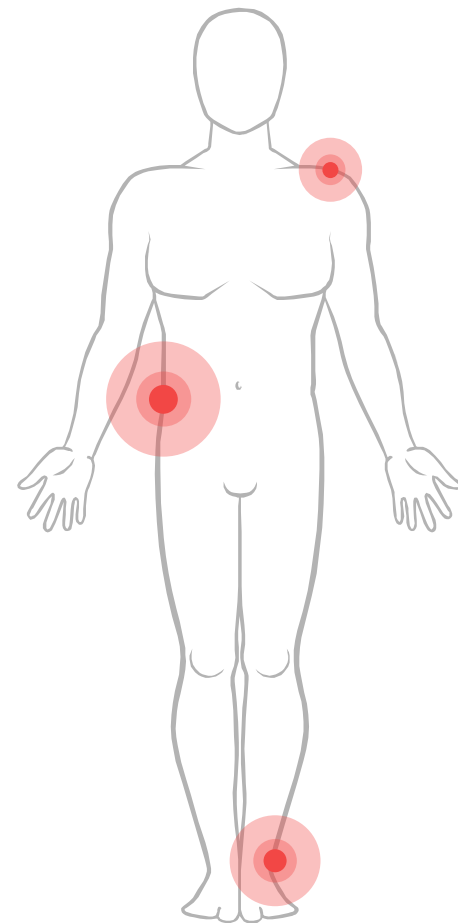
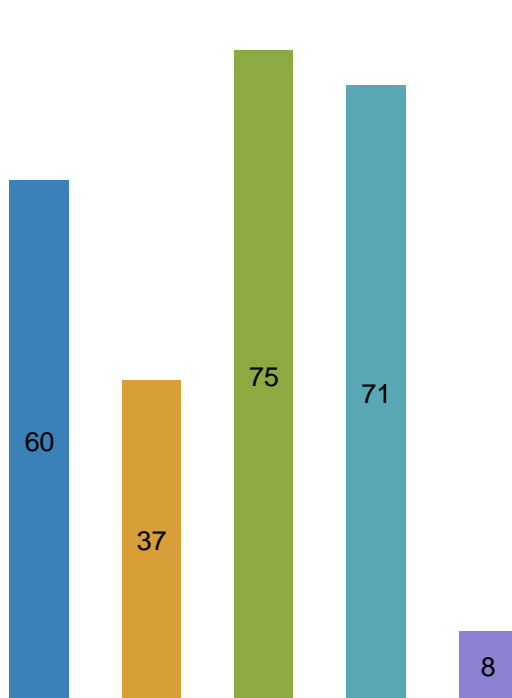
Distribuição por gênero, idade e  
área





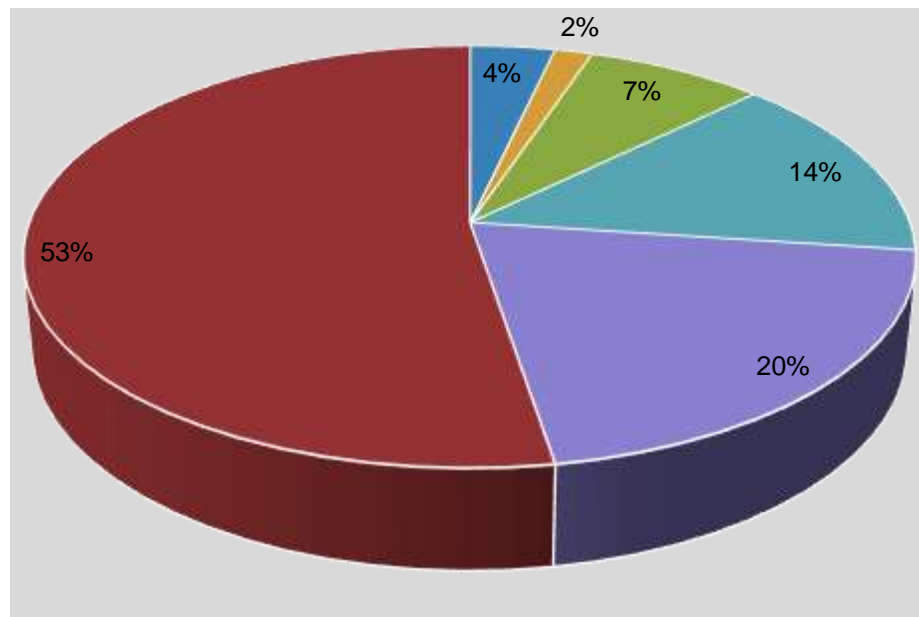
# HOMENS – DISTRIBUIÇÃO POR IDADE

- 1 - Menor do que 35 anos de idade
- 2 - De 36 a 45 anos de idade
- 3 - De 46 a 55 anos de idade
- 4 - De 56 a 65 anos de idade
- 5 - Maior do que 66 anos de idade



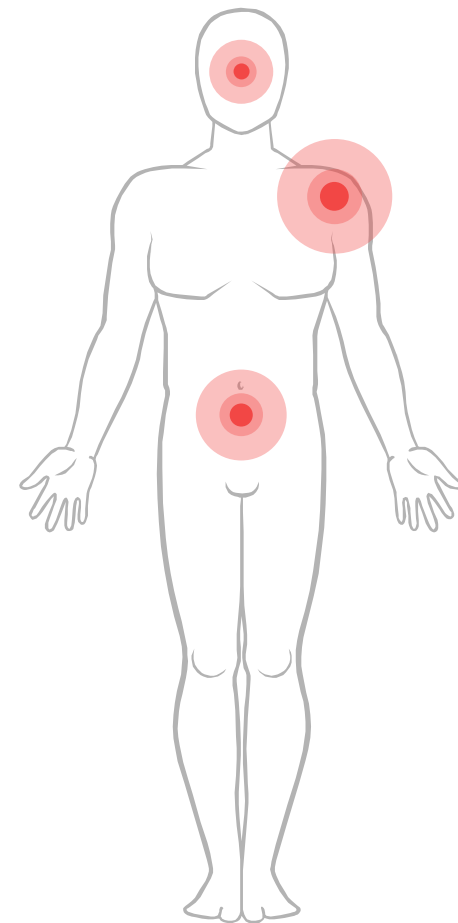
# HOMENS – POR ÁREA

- Magistrado - 1o Grau de Jurisdição
- Magistrado - 2o Grau de Jurisdição
- Servidor - Área Judiciária no 2o Grau de Jurisdição
- Servidor - Área Judiciária no 1o Grau de Jurisdição
- Servidor - Área Administrativa no 1o Grau de Jurisdição
- Servidor - Área Administrativa no 2o Grau de Jurisdição



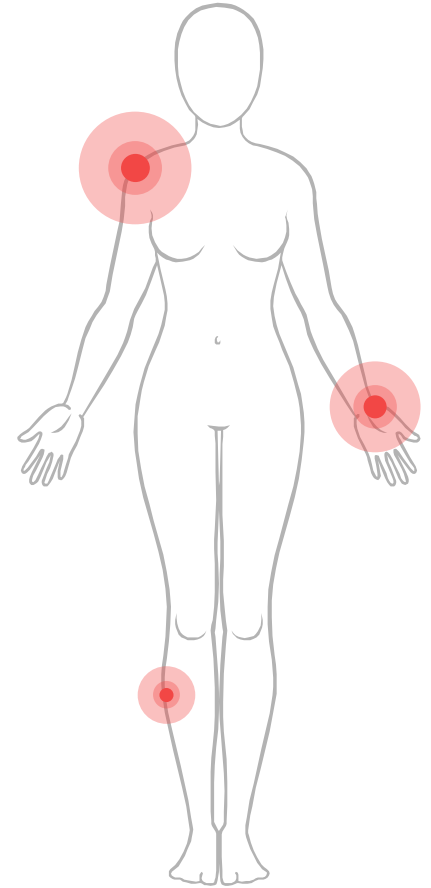
## HOMENS – RECORRÊNCIA CID

| Z  | M   | J                                | H  | K                             |
|--|---|----------------------------------|--|-------------------------------|
| Fatores que influenciam o estado de saúde e o contato com os serviços de saúde | Doenças do sistema osteomuscular e do tecido conjuntivo | Doenças do aparelho respiratório | Doenças do olho e anexos & Doenças do ouvido e da apófise mastoide | Doenças do aparelho digestivo |
| <b>55</b>  | <b>35</b>   | <b>24</b>                        | <b>22</b>  | <b>20</b>                     |



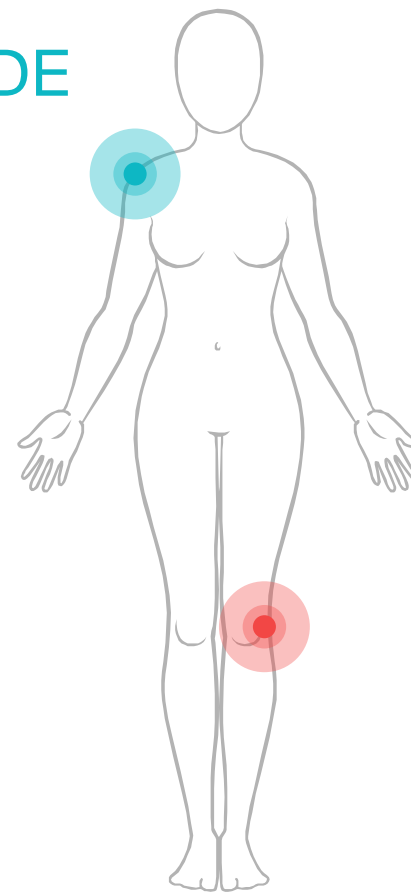
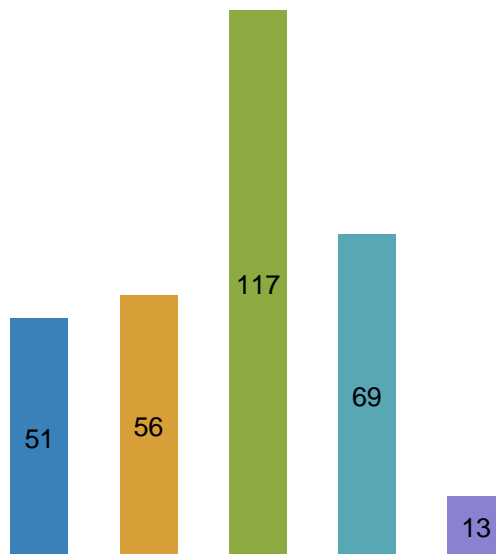
## QSATS – EIXOS DE ANÁLISE

- ▷ Caracterização pessoal e profissional;
- ▷ Aspectos da organização do trabalho;
- ▷ Das condições de trabalho;
- ▷ Da vida familiar;
- ▷ E da saúde.



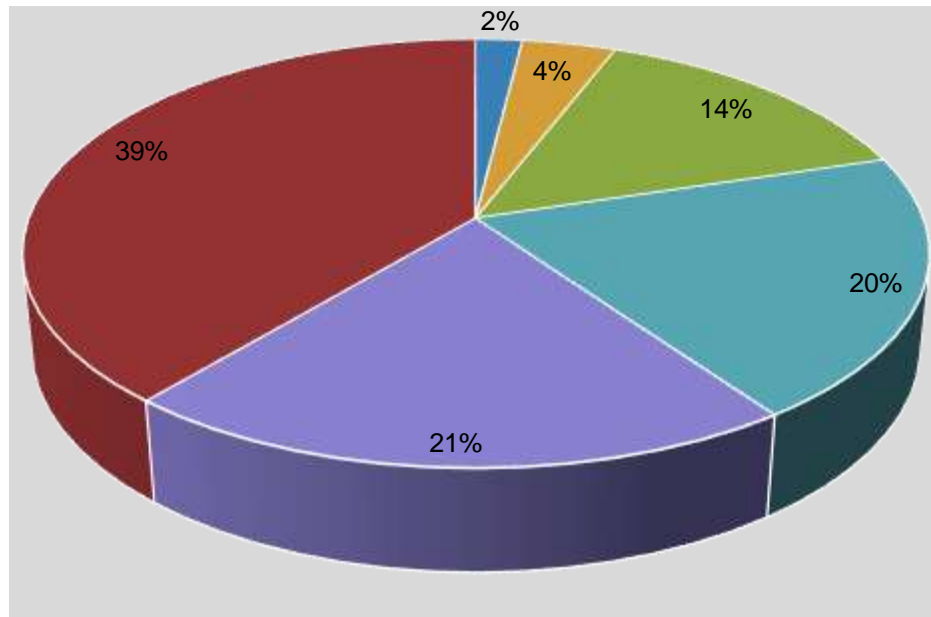
# MULHERES – DISTRIBUIÇÃO POR IDADE

- 1 - Menor do que 35 anos de idade
- 2 - De 36 a 45 anos de idade
- 3 - De 46 a 55 anos de idade
- 4 - De 56 a 65 anos de idade
- 5 - Maior do que 66 anos de idade



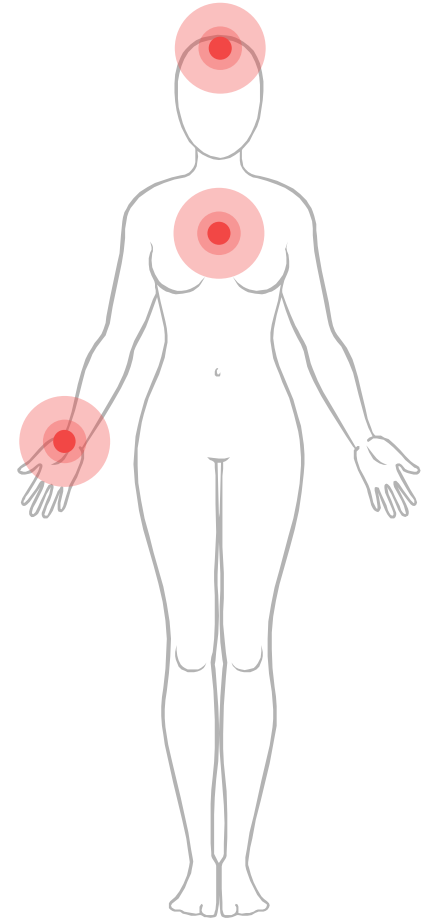
# MULHERES – POR ÁREA

- Magistrado - 2o Grau de Jurisdição
- Magistrado - 1o Grau de Jurisdição
- Servidor - Área Judiciária no 2o Grau de Jurisdição
- Servidor - Área Administrativa no 1o Grau de Jurisdição
- Servidor - Área Judiciária no 1o Grau de Jurisdição
- Servidor - Área Administrativa no 2o Grau de Jurisdição



# MULHERES – RECORRÊNCIA CID

| Z  | M   | J                                | F                                     | K                             |
|--|---|----------------------------------|---------------------------------------|-------------------------------|
| Fatores que influenciam o estado de saúde e o contato com os serviços de saúde | Doenças do sistema osteomuscular e do tecido conjuntivo | Doenças do aparelho respiratório | Transtornos mentais e comportamentais | Doenças do aparelho digestivo |
| <b>62</b>  | <b>36</b>   | <b>34</b>                        | <b>25</b>                             | <b>23</b>                     |



# 3. PROPOSTAS


Com base em um modelo preventivo de saúde



*Necessidades de intervenções  
em saúde que vão além das  
práticas curativas.*

”

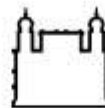
# QSATS – QUESTIONÁRIO DE SAÚDE E TRABALHO EM ATIVIDADE DE SERVIÇO (FIOCRUZ)



Foco sobre o trabalho e a saúde

**Valorização da experiência do trabalhador**

Ações para proteção da saúde



Ministério da Saúde

**FIOCRUZ**  
Fundação Oswaldo Cruz

# QSATS 2015°

## QUESTIONÁRIO SAÚDE E TRABALHO EM ATIVIDADES DE SERVIÇO

Jussara Brito\_Luciana Gomes\_Simone Oliveira

|  |  |  |
|--|--|--|
|  |  |  |
|--|--|--|

Área

|  |  |  |
|--|--|--|
|  |  |  |
|--|--|--|

Tipo de estabelecimento

|  |  |  |  |
|--|--|--|--|
|  |  |  |  |
|--|--|--|--|

Número do formulário

Cidade UF 

Data: \_\_/\_\_/\_\_